


COMPAÑÍA DE FINANCIAMIENTO TUYA S. A.
ESTADO DE SITUACIÓN FINANCIERA
 Expresados en millones de pesos colombianos

	Nota	31 de diciembre de 2018	30 de junio de 2018
ACTIVO			
Efectivo		227,399	164,942
Efectivo y equivalentes de efectivo	5	227,399	164,942
Activos financieros de inversión	6	69,005	65,491
Cartera de créditos		2,700,874	2,590,031
Provisión por deterioro de cartera de créditos		(455,382)	(484,798)
Cartera de créditos, neta	7	2,245,492	2,105,233
Propiedad y equipo, neto	8	10,256	9,626
Impuesto corriente y diferido	9	96,764	56,549
Otros activos	10	60,692	89,284
Total activo		2,709,608	2,491,125
PASIVO Y PATRIMONIO			
PASIVO			
Depósitos	11	2,027,746	1,877,856
Sobregiros bancarios contables		279	398
Títulos de deuda emitidos	12	102,802	100,762
Impuestos	9	-	19,560
Beneficios a empleados	13	36,510	28,493
Otros pasivos	14,15	232,744	161,866
Total pasivo		2,400,081	2,188,935
PATRIMONIO DE LOS ACCIONISTAS			
Capital social	16	158,271	151,773
Prima en colocación de acciones		97,581	91,141
Reservas	17	45,817	44,380
Utilidades retenidas		2,515	2,515
Utilidades del ejercicio		7,337	14,375
Otro resultado integral acumulado		(1,994)	(1,994)
Total patrimonio de los accionistas		309,527	302,190
Total pasivo y patrimonio de los accionistas		2,709,608	2,491,125


Las notas explicativas adjuntas forman parte integral de los estados financieros



CARLOS IVAN VILLEGAS RODRIGUEZ
 Presidente
 (Ver certificación adjunta)



JUAN DAVID ORTIZ GONZALEZ
 Contador
 Tarjeta Profesional No. 122990-T
 (Ver certificación adjunta)



GLORIA STELA GRANADOS AMAYA
 Revisor Fiscal
 Tarjeta Profesional No. 90395-T
 Designado por PricewaterhouseCoopers Ltda.
 (Ver informe adjunto)


COMPAÑÍA DE FINANCIAMIENTO TUYA S. A.
ESTADO DE RESULTADOS INTEGRALES
POR LOS SEMESTRES TERMINADOS EL
31 DE DICIEMBRE DE 2018 Y EL 30 DE JUNIO DE 2018


Expresados en millones de pesos colombianos, excepto la información de utilidad básica por acción

	Nota	Diciembre de 2018	Junio de 2018
Intereses por cartera de crédito			
Consumo		297,880	294,941
Hipotecario		3	6
Total intereses de cartera a costo amortizado		297,883	294,947
Fondos interbancarios vendidos		1	-
Activos financieros de inversión	18	3,021	3,308
Total ingreso por intereses y valoración		300,905	298,255
Egreso por intereses de pasivos a costo amortizado	18	(85,575)	(72,810)
Ingreso neto por intereses y valoración		215,330	225,445
Provisión por deterioro de cartera de crédito, neta	7	(179,111)	(220,106)
Deterioro de otros activos		(107)	(39)
Total provisiones y deterioro, netos		(179,218)	(220,145)
Ingresos neto por intereses		36,112	5,300
Ingreso por comisiones y otros servicios	18	229,384	219,967
Egresos por comisiones y otros servicios	18	(16,335)	(13,541)
Total ingreso por comisiones y otros servicios, neto		213,049	206,426
Otros ingresos operacionales	18	2,328	762
Total ingresos		251,489	212,488
Egresos operacionales			
Salarios y beneficios para empleados		(71,503)	(65,918)
Gastos generales	19	(179,030)	(121,699)
Impuestos y contribuciones	19	(20,123)	(15,725)
Amortización y depreciación propios	19	(4,003)	(3,760)
Total egresos operacionales		(274,659)	(207,102)
(Pérdida) utilidad operacional		(23,170)	5,386
Otros ingresos	19	46,647	35,732
Utilidad antes de impuestos		23,477	41,118
Impuesto de renta	9	(16,140)	(26,743)
Utilidad neta		7,337	14,375
Utilidad básica por acción	20	0,47	1,09
Otro resultado integral			
Partidas que serán reclasificadas al resultado del periodo		-	-
Partidas que no serán reclasificadas al resultado del periodo		-	-
Otro resultado integral neto de impuestos		-	-
Resultado integral total del periodo		7,337	14,375

Las notas explicativas adjuntas forman parte integral de los estados financieros


CARLOS IVAN VILLEGAS RODRIGUEZ
 Presidente
 (Ver certificación adjunta)



JUAN DAVID ORTIZ GONZALEZ
 Contador
 Tarjeta Profesional No. 122990-T
 (Ver certificación adjunta)


GLORIA STEEA GRANADOS AMAYA
 Revisor Fiscal
 Tarjeta Profesional No. 90395-T
 Designado por PricewaterhouseCoopers Ltda.
 (Ver informe adjunto)

COMPañA DE FINANCIAMIENTO TUYA S. A.
ESTADO DE CAMBIOS EN EL PATRIMONIO DE LOS ACCIONISTAS
POR LOS SEMESTRES TERMINADOS EL 31 DE DICIEMBRE DE 2018 Y EL 30 DE JUNIO DE 2018
 Expresados en millones de pesos

	Capital social	Prima en colocación de acciones	Legal y otras	Otros resultados integrales	Utilidades retenidas	Anticipos de capital	Utilidad del ejercicio	Patrimonio de los accionistas
Saldo al 31 de diciembre de 2017	99,981	45,747	41,359	(1,994)	2,515	60,000	30,207	277,815
Constitución de reserva legal	-	-	3,021	-	-	-	(3,021)	-
Prima en colocación de acciones	-	30,684	-	-	-	(30,684)	-	-
Pago de dividendos en acciones	12,476	14,710	-	-	-	-	(27,186)	-
Capitalizaciones semestre I-2018	39,316	-	-	-	-	(39,316)	-	-
Anticipos de capital	-	-	-	-	-	10,000	-	10,000
Utilidad del ejercicio	-	-	-	-	-	-	14,375	14,375
Saldo al 30 de junio de 2018	151,773	91,141	44,380	(1,994)	2,515	-	14,375	302,190
Constitución de reserva legal	-	-	1,437	-	-	-	(1,437)	-
Prima en colocación de acciones	-	-	-	-	-	-	-	-
Pago de dividendos en acciones	6,498	6,440	-	-	-	-	(12,938)	-
Capitalizaciones semestre II-2018	-	-	-	-	-	-	-	-
Anticipos de capital	-	-	-	-	-	-	-	-
Utilidad del ejercicio	-	-	-	-	-	-	7,337	7,337
Saldo al 31 de diciembre de 2018	158,271	97,581	45,817	(1,994)	2,515	-	7,337	309,527

Las notas explicativas adjuntas forman parte integral de los estados financieros



CARLOS IVAN VILLEGAS RODRIGUEZ
 Presidente
 (Ver certificación adjunta)



JUAN DAVID ORTIZ GONZALEZ
 Contador
 Tarjeta Profesional No. 122990-T
 (Ver certificación adjunta)




GLORIA STELA GRANADOS AMAYA
 Revisor Fiscal
 Tarjeta Profesional No. 90395-I
 Designado por PricewaterhouseCoopers Ltda.
 (Ver informe adjunto)


COMPAÑÍA DE FINANCIAMIENTO TUYA S. A
ESTADO DE FLUJOS DE EFECTIVO
POR LOS SEMESTRES TERMINADOS EL 31 DE DICIEMBRE DE 2018 Y EL 30 DE JUNIO DE 2018
 Expresados en millones de pesos colombianos

	Diciembre 2018	Junio 2018
Flujos de efectivo provistos por las actividades de operación:		
Utilidad neta	\$ 7,337	\$ 14,375
Ajustes para conciliar la utilidad neta y el efectivo neto provisto por las actividades de operación:		
Provisión de cartera de créditos	225,426	433,871
Gasto neto de provisión otras cuentas por cobrar	107	39
Depreciaciones	1,505	1,514
Amortizaciones	2,498	2,246
Valoración de inversiones	(643)	(776)
Reintegro de provisión de cartera de créditos	(46,314)	(213,765)
	<u>\$182,579</u>	<u>\$223,129</u>
Total ajustes	189,916	237,504
Cambios netos de activos y pasivos:		
Aumento de la cartera de créditos	(319,371)	(260,060)
Aumento en cuentas por cobrar y otros	(19,052)	(31,746)
Aumento (disminución) en depósitos y exigibilidades	149,890	(5,670)
Disminución en impuestos	(21,534)	(17,811)
Realización neta del impuesto diferido	4,824	7,183
Aumento (disminución) de beneficios a empleados	8,017	(603)
Aumento en pasivos estimados y provisiones	38	251
Aumento (disminución) de otros pasivos	72,814	(4,652)
(Disminución) aumento en sobregiros bancarios	(119)	395
	<u>(124,493)</u>	<u>(312,713)</u>
Efectivo neto provisto por (utilizado en) las actividades de operación	\$ 65,423	(\$ 75,209)
Flujos de efectivo utilizado en las actividades de inversión:		
Compras de inversiones	(33,811)	(32,805)
Ventas de inversiones	30,940	32,349
Aumento en propiedades y equipos	(2,135)	(1,917)
Retiro de activos fijos	-	14
	<u>(5,006)</u>	<u>(2,359)</u>
Flujos de efectivo utilizado en las actividades de financiación:		
Pago de dividendos en efectivo	-	-
Anticipos para incremento del capital	-	10,000
Aumento (disminución) de bonos subordinados	2,040	(8,112)
	<u>\$ 2,040</u>	<u>\$ 1,888</u>
Efectivo neto provisto por en actividades de financiación	\$ 2,040	\$ 1,888
Aumento (disminución) neta de efectivo y equivalentes de efectivo	62,457	(75,680)
Efectivo al comienzo del periodo	164,942	240,622
	<u>227,399</u>	<u>164,942</u>
Efectivo y equivalentes de efectivo al final del periodo	227,399	164,942

Las notas explicativas adjuntas forman parte integral de los estados financieros


CARLOS IVAN VILLEGAS RODRIGUEZ
 Presidente
 (Ver certificación adjunta)


JUAN DAVID ORTIZ GONZALEZ
 Contador
 Tarjeta Profesional. No. 122990-T
 (Ver certificación adjunta)


GLORIA STELA GRANADOS AMAYA
 Revisor Fiscal
 Tarjeta Profesional No. 90395-T
 Designado por PricewaterhouseCoopers Ltda.
 (Ver informe adjunto)